

**Koninklijk Atheneum  
Koekelberg  
Unescoschool  
Secundair onderwijs**



Koninklijk Atheneum  
Koekelberg  
UNESCO-SCHOOL  
SECUNDAIR ONDERWIJS

Félix Vande Sandestraat 17  
1081 Koekelberg  
02 / 468 20 40

### Het openbaar vervoer

- Simonis** (±2 min. )
  - M 2 6 T 19
  - B 13 14 20 87
  - 212 213 214 355
- HU Brussel** (±1 min. )
  - B 20

Onderstaande gegevens werden ons meegedeeld door hun eigenaar.

### Legende

- Ingang voor voetgangers / fietsers
- Fietsparking
- Parking voorbehouden voor het personeel
- Personeel
- Zebraapad / Beschermd zebraapad
- Straat met eenrichtingsverkeer
- Straat met beperkt eenrichtingsverkeer
- Gewestelijke Fietsroutes
- Opgelet: u bevindt zich in een zone 30
- Kruispunt met verkeerslichten

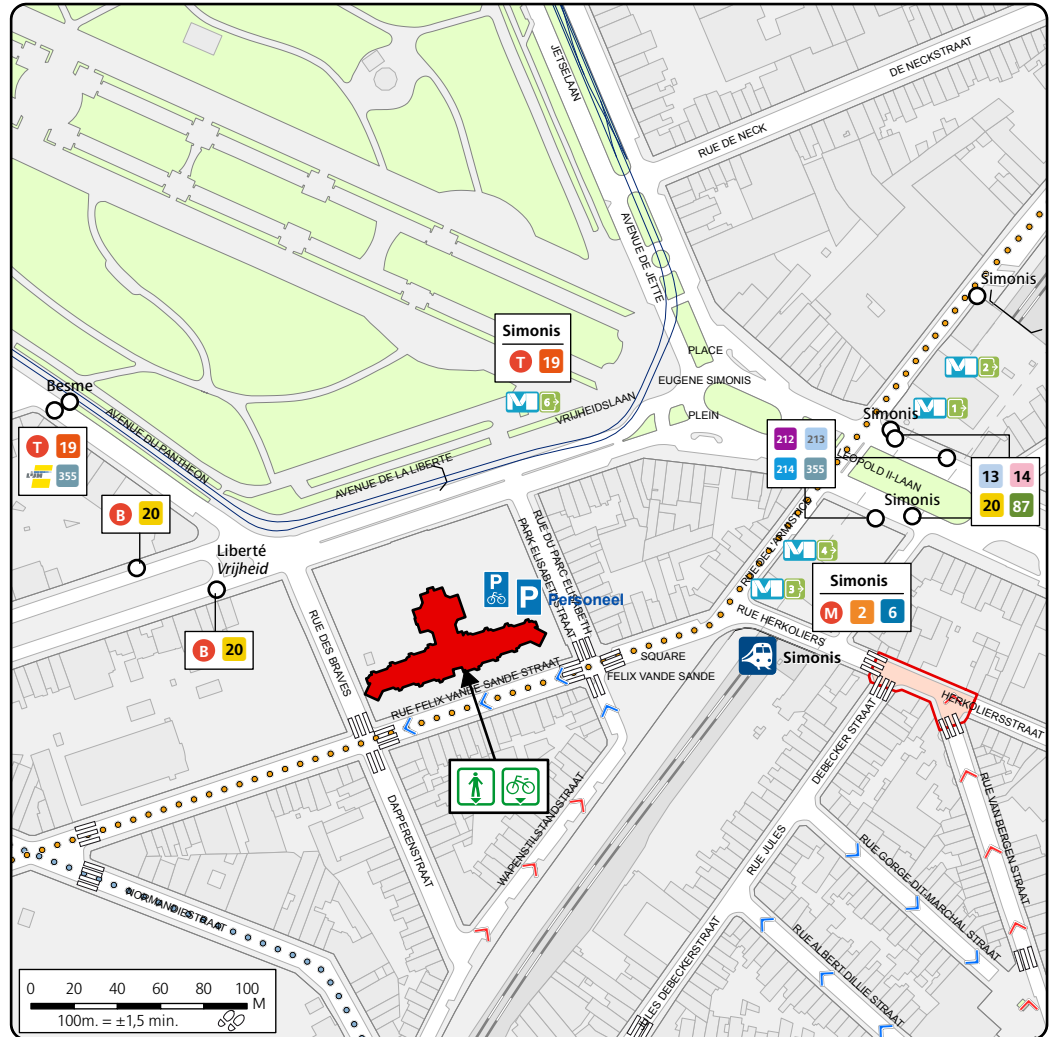
bruxellesmobilité  
mobielbrussel

Cartographie  
STIB-DOT  
Cartografie  
MVB-DVA

Réalisé avec  
Brussels UrbIS  
Distribution & Copyright CIRB

Verwezenlijkt met  
Brussels UrbIS  
Verdeling & Copyright CIRB

nr 123b  
Uitgave  
2012/11  
Netwerk  
16.04.2012



Tel : 02/ 468 16 16  
www.kakoekelberg.be  
www.unescoscholen.be



## Algemene informatie

### Openingsuren:

van 7.45 uur tot 17.00 uur

### Lesuren:

8.25 uur tot 15.30 uur (middenschool) of  
16.20 uur.

### Schoolreglement & alle schoolinfo :

www.kakoekelberg.be  
www.unescoscholen.be

Contact: info@kakoekelberg.be

of sammyvdc@gmail.com

De school, met de ondersteuning van GREEN  
vzw, Mobiel Brussel, politiezone West en het  
oudercomité, werkt aan een netwerk voor  
fietspool.



## Enkele veiligheidsregels

- ✓ Een tram heeft altijd voorrang ook op voetgangers!
- ✓ Ik ben altijd goed zichtbaar: overdag door lichte of levendige kleuren, als het donker is door reflecterende armbanden, hesjes, klevers op de boekentas...

Hoe gaat u naar het

# Koninklijk Atheneum Koekelberg Unescoschool



## Voetgangers

Wij vragen de voetgangers steeds gebruik te maken van de voorziene voetpaden en over te steken aan de zebrapaden.

De voetgangers dienen zich uiteraard ook aan de verkeersregels te houden en zich respectvol en hoffelijk te gedragen in het verkeer en op de straat.

- ✓ Als er een zebrapad is, steek ik altijd daar over als het licht op groen is en de auto's stilstaan!
- ✓ Geen zebrapad: ik zoek een plaats waar ik goed zie en gezien wordt. Ik wacht aan de rand van de stoep, kijk links, rechts en opnieuw links om te zien of de weg vrij is en de auto's voor me stoppen.



## Fietsers

In de garage is er plaats voorzien voor fietsstalling. Doe je fiets steeds op slot! Wij vragen aan onze leerlingen om zich aan de verkeersregels te houden. Wil je je bij onze fietspool aansluiten neem dan contact op met: Sammy Van de Craen (sammyvdc@gmail.com)

- ✓ Is mijn fiets in orde? Heb ik een fietsbel, reflectoren en lichten?
- ✓ Draag ik mijn helm?
- ✓ Als ik wil afslaan of iets ontwijken geef ik een teken aan de andere weggebruikers en kijk goed of ze me doorlaten.



## Met de wagen ?

Respecteer de snelheidsbeperking 30 km/u (zone 30). Geef steeds voorrang aan fietsers en voetgangers. De autostroom zorgt net voor en na schooltijd voor grote drukte rond de school. Om de veiligheid aan de schoolpoort te vergroten, raden we aan om de leerlingen NIET vlak aan de school af te zetten of op te pikken. De leerlingen kunnen dan een stukje naar school en terug te voet afleggen. Voor de verkeersveiligheid van iedereen willen wij

uitdrukkelijk vragen niet te parkeren op het zebrapad of het voetpad. Probeer het gebruik van de auto te minimaliseren!

Te voet, de fiets en het openbaar vervoer vormen een goed alternatief voor de auto.

Zo maken jullie keuze die zowel het milieu als de mobiliteit in Brussel ten goede komt.




## Met het openbaar vervoer ?

Neem de metro of tram tot station:




of

Neem de bus tot halte:



of

Neem de bus tot halte:



✓ Ik stap niet meer in na het sluitsignaal!

Een reisweg ? Een dienstregeling ? Een gratis abonnement ?

Tot 12 jaar is het openbaar vervoer gratis. Maar let op : Wie minder dan 6 jaar is, moet door een volwassene worden vergezeld tijdens zijn reis op de netwerken van TEC, MIVB, SNCB, NMBS, Lijn.  
Kinderen tussen 6 en 12 jaar moeten een "J" abonnement bij zich hebben. U kunt een bestelbon vragen in de winkel of via [www.mivb.be](http://www.mivb.be)

De combinatie tussen Buzzy Pazz en een abonnement van de MIVB is mogelijk. Meer info op [www.delijn.be](http://www.delijn.be)



070 23 2000  
[www.stib.be](http://www.stib.be)  
[www.mivb.be](http://www.mivb.be)



02 528 28 28  
[www.sncb.be](http://www.sncb.be)  
[www.nmbs.be](http://www.nmbs.be)



010 23 53 53  
[www.infotec.be](http://www.infotec.be)



070 220 200  
[www.delijn.be](http://www.delijn.be)